

Отзыв

Официального оппонента Григорьева Сергея Сергеевича, доктора медицинских наук, профессора, заведующего кафедрой терапевтической стоматологии и пропедевтики стоматологических заболеваний, федерального государственного бюджетного образовательного учреждения высшего образования «Уральский государственный медицинский университет» Министерства здравоохранения Российской Федерации на диссертационную работу Винокурова Никиты Сергеевича на тему «Совершенствование методов диагностики и лечения различных форм ксеростомии», предоставленную к защите в диссертационный совет 21.2.016.07 при ФГБОУ ВО МГМСУ им. А.И. Евдокимова Минздрава России на соискание ученой степени кандидата медицинских наук по специальности 3.1.7. Стоматология (медицинские науки).

Актуальность темы диссертации

Диссертационная работа Винокурова Никиты Сергеевича посвящена важной стоматологической проблеме – повышению эффективности диагностики и лечения пациентов с ксеростомией. Несмотря на определенные достижения в оказании помощи пациентам страдающим ксеростомией, продолжается рост заболеваемости, что свидетельствует об актуальности данной проблемы. В связи с распространенностью и омоложением пациентов, страдающих ксеростомией, заболевания слюнных желез, особенно в начальный период, могут протекать бессимптомно. Большую часть из них приходится на реактивно-дистрофические процессы, или сиаладенозы, развивающиеся на фоне общей соматической патологии различных органов и систем человека, которые часто приводят к уменьшению выработки слюны. Сиаладеноз может диагностироваться в результате клинического проявления в виде безболезненного увеличения СЖ на фоне разных состояний и заболеваний человека, например на фоне: приема лекарственных средств (гипотензивные, Н – холиноблокаторы, противоритмические препараты, антидепрессанты), общесоматических заболеваний (щитовидной железы, сахарного диабета, метаболического синдрома и др.).

Достаточно часто заболевание приводит к временной или постоянной сухости полости рта на фоне эмоционального напряжения человека. Вопросы объективного определения психологического статуса пациентов с ксеростомией, его коррекции и необходимостью включения психологического лечения при симптоматическом лечении ксеростомии и основного заболевания СЖ по сей день остаются нераскрытыми и неизученными в полном объеме. Все вышперечисленные факторы затрудняют диагностику сиаладеноза, особенно на ранней стадии заболевания. Высказанное указывает на то, что в лечении сиаладеноза, как дистрофического процесса СЖ, должны принимать участие многие узкопрофильные специалисты.

В связи с ранее указанным, очевидно, что тема, выбранная автором для диссертационной работы, является актуальной для клинической практики, а также имеет теоретическое значение.

Научная новизна исследований и полученных результатов

Полученный материал отличается несомненной новизной и высокой научно-практической значимостью.

Научная новизна диссертационного исследования Винокурова Н.С. заключается в том, что впервые автором было проанализировано психологическое состояние больных с сухостью рта по сравнению с пациентами с заболеваниями слюнных желез без признаков ксеростомии и с группой больных без патологии слюнных желез в сравнительном аспекте на основе выраженности психопатологической симптоматики (Symptom Check List-90-Revised - SCL-90-R).

Впервые предложен метод немедикаментозной терапии больных ксеростомией с использованием психологической техники осознанности «Майндфулнесс» (Mindfulness).

Доказано, что наиболее часто сухость полости рта возникает на фоне приема различных лекарственных средств (23 %), заболеваний щитовидной железы и вегетососудистой дистонии (17 %).

**Степень обоснованности и достоверность научных положений,
выводов и рекомендаций, сформулированных в диссертационном
исследовании**

Диссертационная работа выполнена с использованием достаточного объема современных клинико-лабораторных методов исследования (обследовано и проведено лечение 120 пациентов, произведены углубленные исследования биохимического состава смешанной слюны и микробиоциноза в полости рта), методически грамотно спланирована. Статистическая обработка данных проведена с помощью адекватных и современных методов медицинского статистического анализа. Дизайн диссертационного исследования является логичным, соответствует сформулированной цели, поставленным задачам и выводам. Следует отметить хороший уровень и достаточность публикаций материалов собственных исследований. Автором опубликовано 7 статей, из них 6 в изданиях, рекомендованных ВАК.

Диссертация содержит 20 таблиц и 20 рисунков, которые в полной мере отражают все данные полученные в ходе исследования. Практические рекомендации, сформулированные по результатам исследования, достаточно полно отражают значимость работы, конкретны и предназначены для практикующих врачей стоматологов.

Представленный в диссертации анализ большого объема материала, применение современных технологий научного изучения, полнота публикаций в рецензируемых изданиях позволяют считать полученные результаты диссертационной работы Винокурова Н.С. в полной мере обоснованными и достоверными.

Научная и практическая значимость работы

Значимость для науки и практики представленного исследования бесспорна. В диссертационном исследовании Винокурова Н.С. проведено изучение и проанализировано психологическое состояние больных с сухостью рта по сравнению с пациентами с заболеваниями слюнных желез без признаков ксеростомии и с группой больных без патологии слюнных желез в сравнительном аспекте на основе выраженности психопатологической симптоматики (Simptom Check List-90-Revised - SCL-90-R). Предложен метод немедикаментозной терапии больных ксеростомией с использованием психологической техники осознанности «Майндфулнесс» (Mindfulness).

На основании результатов исследования автором сформулированы и рекомендованы новые подходы к диагностике и лечению пациентов с ксеростомией.

Содержание работы, завершенность и оформление

Диссертационная работа Винокурова Н.С. выполнена в соответствии с требованиями по оформлению работ по ГОСТ Р 7.0 - 2011, имеет традиционную структуру, включает введение, 4 главы, отражающие обзор литературы, материалы и методы исследования, результаты собственных исследований, заключение, выводы и практические рекомендации, в том числе 20 таблиц и 20 рисунков. Список литературы включает 162 источника, в том числе 99 отечественных и 63 иностранных.

Введение отражает актуальность и степень разработанности темы, цель и задачи исследования, положения, выносимые на защиту, научную новизну, теоретическую и практическую значимость работы, методологию и методы исследования. Включает данные о достоверности и апробации работы, внедрении, публикациях, личном вкладе автора в исследование.

Первая глава отражает обзор литературы с использованием большого количества литературных источников отечественных и зарубежных авторов. Собраны последние данные об этиологии и патогенезе ксеростомии, клинические проявления и методы лечения пациентов с ксеростомией.

Во второй главе представлен дизайн исследования, изложены материалы и методы клинико-лабораторных исследований, этапы исследования с критериями включения, не включения, исключения.

В третьей главе приведены полученные результаты клинических и лабораторных исследований. Проведена сравнительная оценка изменения клинических и лабораторных параметров общего состояния пациентов во всех исследуемых группах и подгруппах.

Автором убедительно доказано, что проведение психологической техники осознанности «Майндфулнесс» в группе пациентов с ксеростомией отмечено значительное улучшение, сухость в полости рта переносилась ими без прежних страданий. Полученный статистический анализ, убедительно показал достоверное улучшение эмоционального состояния пациентов. Также количество отклонений по количеству показателей приблизился к пациентам контрольной группы.

Полученные данные показывают необходимость совершенствования комплекса лечения пациентов с установленным диагнозом ксеростомия путем внедрения немедикаментозной психотехники осознанности «Майндфулнесс» (Mindfulness).

В четвертой главе проведено сопоставление результатов клинических, лабораторных показателей с результатами комплексного проведенного лечения включающего в себя метод осознанности «Майндфулнесс» (Mindfulness), обсуждение полученных результатов, путем соотнесения с уже имеющимися данными, полученными в отечественных и международных исследованиях.

Выводы диссертации научно обоснованы и вытекают из цели и задач выполненного исследования.

Практические рекомендации заключаются в обязательном обследовании пациентов с сиаденозом врачом-стоматологом на наличие сухости полости рта совместно с клиническим психологом с целью выявления эмоционального напряжения с применением опросника SCL-90-R. Лечение пациентов с ксеростомией должно быть комплексным: с использованием метода осознанности «Майндфулнесс» (Mindfulness), саливозаминителей и проведение подкожных инъекций 1 % р-ра галантамина гидрохлорида (или нивалина) и наружных блокад в области слюнных желез с раствором 0,5% лидокаина 10 шт., с добавлением 4 мл 5 % раствора мексидола.

Автореферат отражает основные положения диссертации.

Замечаний по диссертационной работе нет. Для углубленного понимания диссертационной работы возникло ряд уточняющих вопросов:

1. Почему в Вашей работе проведено исследование психологического статуса пациентов в 1 группе, только у 31 пациента?
2. Почему использовалась именно шкала Symptom Check List-90-Revised - SCL-90-R?
3. Когда проводилось анкетирование пациентов?

Заключение


Диссертационная работа Винокурова Никиты Сергеевича на тему «Совершенствование методов диагностики и лечения различных форм ксеростомии», представленную к защите на соискание ученой степени кандидата медицинских наук по специальности 3.1.7- стоматология (медицинские науки), является законченным квалификационным научным трудом, выполненном под научным руководством Заслуженного врача РФ

д.м.н., профессора В.В. Афанасьева, в котором решен важный для практической стоматологии вопрос - повышение эффективности лечения совершенствование методов диагностики и лечения пациентов с ксеростомией с использованием медико-психологических технологий.

По своей актуальности, методам и объему выполненных исследований, научному содержанию, новизне и достоверности результатов диссертационная работа Винокурова Н.С. полностью соответствует всем требованиям п.9 « Положения о порядке присуждения ученых степеней», утвержденного постановлением правительства РФ от 24.09.2013 №842 (в редакции постановления Правительства РФ от 11.09.2021 № 1539), применяемым к диссертациям на соискание ученой степени кандидата наук, а ее автор Винокуров Никита Сергеевич заслуживает присуждения искомой ученой степени кандидата медицинских наук по специальности 3.1.7 – стоматология (медицинские науки).

Официальный оппонент

Заведующий кафедрой терапевтической стоматологии и протезной стоматологических заболеваний
ФГБОУ ВО УГМУ Минздрава России,
доктор медицинских наук, профессор
«_9_» января 2023 года



Сергей Сергеевич Григорьев

Подпись Григорьева С.С. заверяю:

Начальник управления кадровой политики
и правового обеспечения ФГБОУ
ВО УГМУ Минздрава России



 Н.А. Поляк

« _____ » _____ 20 _____ г.

федеральное государственное бюджетное образовательное учреждение высшего профессионального образования «Уральский государственный медицинский университет» Министерства здравоохранения Российской Федерации.

Адрес: г. Екатеринбург, ул. Репина, д. 3, 620028

Телефон: 8 (343) 214-86-71,

Факс: 8 (343) 371 64 00

Сайт: <http://www.usma.ru>; e-mail: usma@usma.ru

В диссертационный совет 21.2.016.07

при ФГБОУ ВО «Московский государственный медико-стоматологический университет им. А.И. Евдокимова» Министерства
здравоохранения Российской Федерации
(Делегатская ул., д.20, стр.1, г. Москва, 127473)


СВЕДЕНИЯ

Об официальном оппоненте по кандидатской диссертации Винокурова Никиты Сергеевича, соискателя ученой степени кандидата
медицинских наук на тему: «Совершенствование методов диагностики и лечения различных форм ксеростомии» по специальности 3.1.7.
Стоматология (медицинские науки)


Фамилия, Имя, Отчество (полностью)	Ученая степень, наименование отрасли науки, научных специальностей, по которым им защищена диссертация. Ученое звание (при наличии).	Полное название организации, являющейся основным местом работы официального оппонента (на момент предоставления отзыва)	Занимаемая должность в организации (на момент предоставления отзыва)	Список основных публикаций в рецензируемых научных изданиях (не менее 5-ти работ за последние 5 лет желательно по теме оппонируемой диссертации)
Григорьев Сергей Сергеевич	Доктор медицинских наук, 3.1.7. Стоматология (медицинские науки), профессор	Федеральное государственное бюджетное образовательное учреждение высшего образования «Уральский государственный медицинский университет» Министерства здравоохранения Российской Федерации, Свердловская обл., г. Екатеринбург, ул.	Заведующий кафедрой терапевтической стоматологии и пропедевтики стоматологических заболеваний ФГБОУ ВО УГМУ Минздрава России	1. Еловикова Т.М. Слюна как биологическая жидкость и ее роль в здоровье полости рта (учебное пособие) / Т.М. Еловикова, С.С. Григорьев. – Екатеринбург: Издательский дом «ТИРАЖ», 2018. – 136 с. (15,7 п.л.) / 90,6 с. – 10,46 п.л. 2. Еловикова Т.М. Сиалология в терапевтической стоматологии (учебное пособие) / Т.М. Еловикова, С.С. Григорьев. – Екатеринбург: Издательский дом «ТИРАЖ», 2018. – 192 с. (22,17 п.л.) / 128 с. – 14,78 п.л.

		Репина, д. 3.		<p>3. Еловицова Т.М. Сиалология в терапевтической стоматологии / Т.М. Еловицова, С.С. Григорьев // Международный конгресс «Стоматология Большого Урала». – 2020. – С. 52-54.</p> <p>4. Ермишина Е.Ю. Анализ изменений физико-химических свойств смешанной слюны молодых людей под воздействием жидких средств гигиены / Е.Ю. Ермишина, Т.М. Еловицова, С.Н. Саблина, С.С. Григорьев, В.В. Карасева, А.А. Чагай, А.С. Кошечев // Проблемы стоматологии. – 2021. – Т. 17, № 4. – С. 50-55.</p> <p>5. Еловицова Т.М. Сухой синдром (синдром Шегрена): проявления в полости рта (учебное пособие) / Т.М. Еловицова, С.С. Григорьев. – Екатеринбург: Издательский дом «ТИРАЖ», 2018. – 168 с. (19,40 п.л.) / 112 с. – 12,94 п.л.</p> <p>6. Григорьев С.С. Синдром сухого рта (обзор литературы) / С.С. Григорьев, П.Н. Кудинов, А.В. Бурлак // Уральский медицинский журнал. – 2019. – Т. 180, № 12. – С. 18-25.</p> <p>7. Ронь Г.И. Оценка состояния биоценоза в полости рта и нижележащих отделов пищеварительного тракта у пациентов с синдромом Шегрена / Г.И. Ронь, С.С. Григорьев // Истоки и</p>
--	--	---------------	--	---

				перспективы отечественной синаптологии. В поле зрения средний Урал: материалы юбилейной научно-практической конференции с международным участием, посвященной 70-летию со дня рождения заслуженного работника высшей школы Российской Федерации, д.м.н., проф. Ронь Г.И. – 2018. – С. 144-150.
--	--	--	--	--


Выше представленные данные подтверждаю и согласен на обработку персональных данных:  Григорьев С.С.
Официальный оппонент

Заведующий кафедрой терапевтической стоматологии
и пропедевтики стоматологических заболеваний
ФГБОУ ВО УГМУ Минздрава России
доктор медицинских наук, профессор

 Григорьев С.С.

Подпись профессора Григорьева С.С. заверяю,
Проректор по научно-исследовательской и клинической работе ФГБОУ ВО УГМУ
Минздрава России, доктор медицинских наук, профессор



 Уфимцева М.А.
20 23 г.

Федеральное государственное бюджетное образовательное учреждение
Высшего образования «Уральский государственный медицинский университет» Министерства здравоохранения Российской Федерации
Адрес: 620028, Российская Федерация, Свердловская обл., г. Екатеринбург, ул. Репина, д. 3.
Официальный сайт: <https://usma.ru/>
e-mail: usma@usma.ru
тел.: +8(343)214-86-52
М.П.